



candados

PADLOCKS · CADEADOS

FAC

The logo consists of the letters 'FAC' in a bold, sans-serif font. The letter 'C' is stylized to contain a white padlock icon inside a white circle.

ARCO NORMAL

NORMAL SHACKLE / ARCO NORMAL



	15	20	25	30	40	50	60	70
A	17	20	25	30	40	50	60	70
B	17	20	25	27	32	42	50	58
C	12	12	15	18	24	27	35	44
D	3	3	5	5	6	8	10	12
E	9	11	12	16	22	27	33	38
F	9	11	12	13	15	17	21	24



Llave de 5 clavos
5 pins key
Chave de 5 pinos



Llave de 4 clavos
4 pins key
Chave de 4 pinos

Estos modelos pueden ser suministrados con la misma clave
Acabado en latón
Doble cierre (excepto mod. 15, 20 y 25 mm)
Arco endurecido (excepto mod. 15, 20 y 25 mm)
Cilindro de latón con 3 llaves
Disponibles en caja y blíster

Available with the same key
Brass plated finish
Double locking system (except mod. 15, 20 and 25 mm)
Hardened shackle (except mod. 15, 20 and 25 mm)
Brass cylinder with 3 keys
Available in box and blister

Estos modelos estão disponíveis com a mesma combinação
Acabamento em latão
Doble cierre (excepto mod. 15, 20 y 25 mm)
Arco endurecido (excepto mod. 15, 20 y 25 mm)
Cilindro de latão com 3 chaves
Disponível em caixa e blister

arco normal				
	nº clavos		Ref.	Emb.
15 mm	4	(caja)	20001	12
	4	(blister)	20301	6
MC*	4	(caja)	20013	12
	4	(blister)	20302	6
20 mm	4	(caja)	20002	12
	4	(blister)	20302	6
MC*	4	(caja)	20014	12
	4	(blister)	20303	6
25 mm	4	(caja)	20003	12
	4	(blister)	20303	6
MC*	4	(caja)	20015	12
	4	(caja)	20004	12
30 mm	4	(blister)	20304	6
	4	(caja)	20016	12
40 mm	5	(caja)	20005	6
	5	(blister)	20305	6
MC*	5	(caja)	20017	6
	5	(caja)	20006	6
50 mm	5	(blister)	20306	6
	5	(caja)	20018	6
60 mm	5	(caja)	20007	6
	5	(blister)	20307	6
MC*	5	(caja)	20019	6
	5	(caja)	20020	6
70 mm	5	(blister)	20300	6
	5	(caja)	20008	6

MC* Misma clave. Same key. Mesma combinação

ARCO LARGO

LONG SHACKLE / ARCO LONGO



Estos modelos pueden ser suministrados con la misma clave
 Acabado en latón
 Doble cierre (excepto mod. 15, 20 y 25 mm)
 Arco endurecido (excepto mod. 15, 20 y 25 mm)
 Cilindro de latón con 3 llaves
 Disponibles en caja y blíster

Available with the same key
 Brass plated finish
 Double locking system (except mod. 15, 20 and 25 mm)
 Hardened shackle (except mod. 15, 20 and 25 mm)
 Brass cylinder with 3 keys

Available in box and blister
 Estes modelos estão disponíveis com a mesma combinação
 Acabamento em latão
 Doble cierre (excepto mod. 15, 20 e 25 mm)
 Arco endurecido (excepto mod. 15, 20 e 25 mm)
 Cilindro de latão com 3 chaves
 Disponível em caixa e blister

arco largo				
	nº claves		Ref.	Emb.
20 mm	4	(caja)	20008	12
	4	(blister)	20308	6
MC*	4	(caja)	20037	12
	4	(caja)	20009	12
25 mm	4	(caja)	20009	12
	4	(blister)	20309	6
MC*	4	(caja)	20038	12
	4	(caja)	20010	12
30 mm	4	(caja)	20010	12
	4	(blister)	20310	6
MC*	4	(caja)	20022	12
	4	(caja)	20011	6
40 mm	5	(caja)	20011	6
	5	(blister)	20311	6
MC*	5	(caja)	20023	6
	5	(caja)	20012	6
50 mm	5	(caja)	20012	6
	5	(blister)	20312	6
MC*	5	(caja)	20024	6

MC* Misma clave. Same key. Mesma combinação



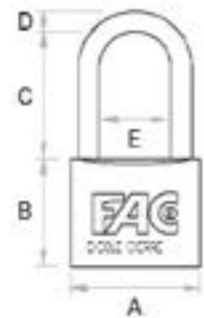
Llave de 5 claves
 5 pins key
 Chave de 5 pinos



Llave de 4 clavet
 4 pins key
 Chave de 4 pinos



	20	25	30	40	50
A	20	25	30	40	50
B	20	25	27	32	42
C	27	27	34	47	55
D	3	5	5	6	8
E	11	12	16	22	27
F	11	12	13	15	17



Cuerpo y arco de acero inoxidable
 Componentes internos de acero
 Sistema de cierre mediante 2 cónicas
 Apertura y cierre mediante llave
 Disponibles en caja y blíster
 Suministrado con 3 llaves

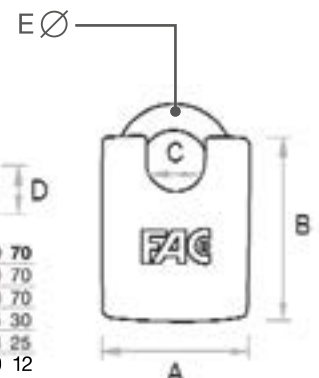
Lock body and shackle made of high quality stainless steel
 Inside parts made of rustproof materials
 Double ball locking system
 Lock and unlock with a key
 Available in box and blister
 Supplied with 3 keys

Corpo e arco de aço inoxidável
 Componentes internos em aço
 Sistema de trancamento através de 2 cónicas
 Trancamento através de chave
 Disponível em caixa e blister
 Fornecidos com 3 chaves

inox				
	nº claves		Ref.	Emb.
40 mm	5	(blister)	20313	12
50 mm	5	(caja)	20031	12
	5	(blister)	20314	12
70 mm	5	(blister)	20324	6



	40	50	60	70
A	40	50	60	70
B	52	60	70	70
C	14	20	25	30
D	15	22	23	25
E	7	9,5	10	12



Llave de 5 claves
 5 pins key
 Chave de 5 pinos

INOX

INOX / INOX

ARCO NORMAL PRO

NORMAL SHACKLE / ARCO NORMAL



arco normal pro				
	nº claves		Ref.	Emb.
15 mm	3	(caja)	20500	1
20 mm	3	(caja)	20501	1
25 mm	3	(caja)	20502	1
30 mm	4	(caja)	20503	1
40 mm	4	(caja)	20504	1
50 mm	5	(caja)	20505	1
60 mm	5	(caja)	20506	1

CARACTERÍSTICAS DEL CANDADO PRO

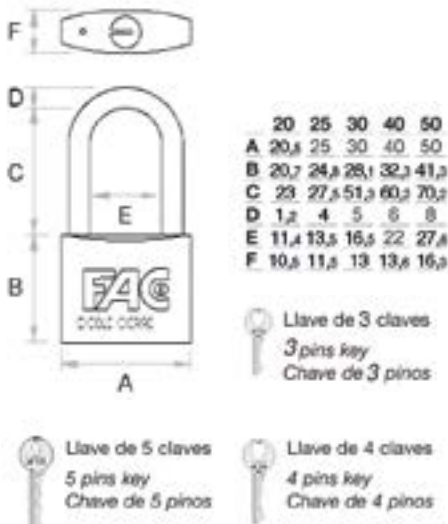
Solid brass padlock
 Cylinder with jagged key. **High precision** mechanization that favours a perfect timing among pins and key.
 Inside parts made of **rutsproof** materials.
 High quality shackle, heat treatment (**double nitrogenation of carbon**) from 20 mm.
 Shackle highly resistant to shear and saw cutting.
 Chromed shackle treated chemically with **3 anti-rust layers**.
 Shackle with double-lock mechanism from 30 mm.

Candado de latón macizo.
 Cilindro de llave dentada de **alta precisión** de mecanización, que favorece a la perfecta sincronización entre llave y pitones.
 Componentes internos **inoxidables**.
 Arco de acero de alta calidad, tratado térmicamente (**doblo proceso de carbonitruración**) a partir de 20 mm.
 Arco con mayor resistencia al corte por cizalla y sierra.
 Arco cromado, tratado químicamente con **3 capas anticorrosión**. Mecanismo de doble bloqueo del arco a partir de 30 mm.

Cadeado de latão maciço
 Cilindro de chave dentada de **alta precisão** de mecanização, que favorece a perfeita sincronização entre chave e pitões.
 Componentes internos **inoxidáveis**.
 Arco de aço de alta qualidade, tratado térmicamente (**duplo processo de carbonitruração**) a partir de 20mm.
 Arco com maior resistência ao corte por cisalha e serra.
 Arco cromado, tratado químicamente com **3 camadas anti-corrosão**.
 Mecanismo de duplo bloqueio do arco a partir de 30mm.

ARCO LARGO PRO

LONG SHACKLE / ARCO LONGO



arco largo pro				
	nº claves		Ref.	Emb.
20 mm	3	(caja)	20508	1
25 mm	3	(caja)	20509	1
30 mm	4	(caja)	20510	1
40 mm	4	(caja)	20511	1
50 mm	5	(caja)	20512	1

MARINO

MARINE NORMAL SHACKLE / MARINO ARCO NORMAL

Estos modelos pueden ser suministrados con la misma clave
Acabado en latón cromado
Arco y componentes interiores de acero inoxidable
Cilindro cromado de llave dentada
Disponibles en caja y blíster
Suministrado con 3 llaves

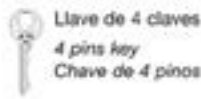
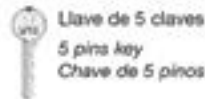
Available with the same key
Chrome plated and brass body
Shackle and inside parts made of stainless steel
Chrome jagged key cylinder
Available in box and blister
Supplied with 3 keys

Estos modelos estão disponíveis com a mesma combinação
Corpo de latão cromado
Arco e componentes internos em aço inoxidável
Cilindro cromado de chave dentada
Disponível em caixa e blister
Fornecidos com 3 chaves

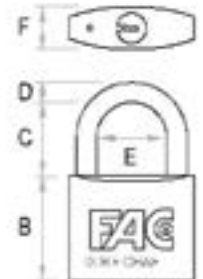


marino				
	n° claves		Ref.	Emb.
30 MC*	4	(caja)	20401	12
40 mm	5	(caja)	20318	12
	5	(blister)	20422	6
MC*	5	(caja)	20402	12
50 mm	5	(caja)	20317	6
	5	(blister)	20423	6
MC*	5	(caja)	20403	6
60 mm	5	(caja)	20322	6
	5	(blister)	20424	6

MC* Misma clave. Same key. Mesma combinação



	30	40	50	60
A	30	40	50	60
B	28	33	39	50
C	17	24	30	35
D	5	5	8	10
E	16	23	28	33
F	13	13	17	21



MARINO ARCO LARGO

MARINE LONG SHACKLE / MARINO ARCO LONGO

Estos modelos pueden ser suministrados con la misma clave
Acabado en latón cromado
Arco y componentes interiores en acero inoxidable
Cilindro cromado de llave dentada
Disponibles en caja y blister
Suministrado con 3 llaves

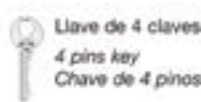
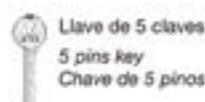
Available with the same key
Chrome plated and brass body
Shackle and inside parts made of stainless steel
Chrome jagged key cylinder
Available in box and blister
Supplied with 3 keys

Estos modelos estão disponíveis com a mesma combinação
Corpo de latão cromado
Arco e componentes internos em aço inoxidável
Cilindro cromado de chave dentada
Disponível em caixa e blister
Fornecidos com 3 chaves

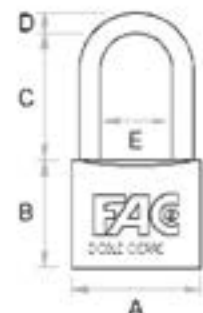


marino arco largo				
	n° claves		Ref.	Emb.
30 MC*	4	(caja)	20411	12
40 mm	5	(caja)	20321	6
MC*	5	(caja)	20412	6
50 mm	5	(caja)	20320	6
	5	(blister)	20433	6
MC*	5	(caja)	20413	6

MC* Misma clave. Same key. Mesma combinação



	30	40	50
A	30	40	50
B	28	33	39
C	32	42	49
D	5	5	8
E	16	23	28
F	13	13	17



RECTANGULAR

RECTANGULAR / RETANGULAR

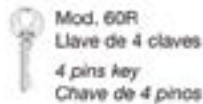
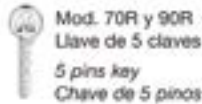


	60	70	90
A	60	70	90
B	45	55	65
C	18	22	36
D	17	20	20
E	14	16	19
Ø	10	12	12

Acabado en latón
Arco endurecido
Cilindro de latón con 2 llaves

Brass plated finish
Hardened shackle
Brass cylinder with 2 keys

Acabamento em latão
Arco endurecido
Cilindro de latão com 2 chaves



rectangular		
	Ref.	Emb.
60 R (caja)	21001	6
(blister)	21301	6
MC* (caja)	21201	6
70 R (caja)	21002	6
(blister)	21302	6
MC* (caja)	21202	6
90 R (caja)	21003	6
(blister)	21303	6
MC* (caja)	21203	6

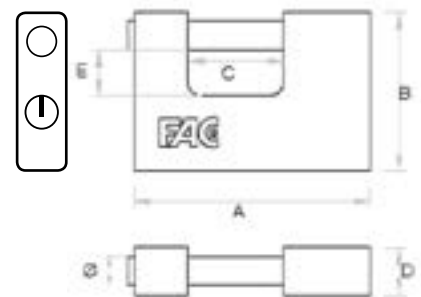
MC* Misma clave. Same key. Mesma combinação



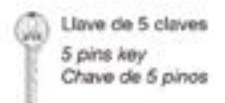
BLINDADO

ARMOURED / BLINDADO

80



	60	80	90
A	62	81	91
B	55	68	75
C	22	30	36
D	24	29	29
E	12	14	18
Ø	10	11	12



Cuerpo de latón macizo blindado por medio de carcasa de acero endurecido y cromado
Bulón de cierre en acero endurecido cromado
Mecanismo de cierre por bola de acero
Disco de protección del cilindro con sistema antitaladro y extracción
Solid brass armoured body with a hardened steel and chrome plated case
Hardened steel and chrome plated shackle
Steel ball bearing locking system
Anti-drill cylinder resistance

Corpo de latão maciço blindado com caixa de arco endurecido e cromado
Trinco de fecho em aço endurecido e cromado
Mecanismo de fecho de porosfera de aço
Disco de proteção do cilindro com sistema anti-perfuração

blindado		
	Ref.	Emb.
60 R (caja)	21401	1
80 R (caja)	21402	1
90 R (caja)	21403	1

CIRCULAR

ROUND / CIRCULAR



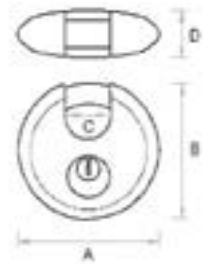
circular				
	n° claves		Ref.	Emb.
70 C	4	(caja)	20028	12
	4	(blister)	20029	12

Carcasa de acero inoxidable
Arco endurecido y cromado
Apertura y cierre mediante llave
Suministrado con 2 llaves

Stainless steel case
Hardened and chrome plated shackle
Lock and unlock with a key
Supplied with 2 keys

Estrutura de aço inoxidável
Arco endurecido e cromado
Trancamento através de chave
Fornecidos com 2 chaves

Llave de 4 claves
4 pins key
Chave de 4 pinos



A 70
B 70
C 20
D 25

COMBINACIÓN

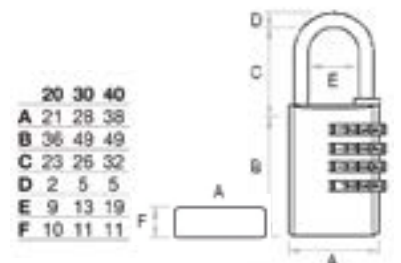
COMBINATION / COMBINAÇÃO



Candados de combinación con
4 diales
Cuerpo de latón
Arco de acero

Combination padlock with
4 wheels
Brass body
Steel shackle

Cadeado de combinação de
4 rodas
Cadeado de latão
Arco aço



	20	30	40
A	21	28	38
B	36	49	49
C	23	26	32
D	2	5	5
E	9	13	19
F	10	11	11

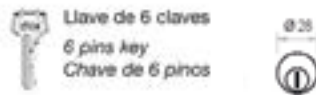
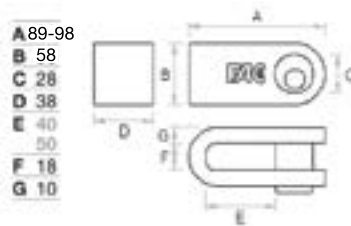
combinación				
		Ref.	Emb.	
20 mm				
30 mm	(blister)	20033	6	
40 mm	(blister)	20034	6	



Acabado cromado
Cuerpo de pletina calibrada de 40x10 mm
Cilindro de latón con 3 llaves
Disponible en unidades y parejas con misma llave

Chrome plated finish 40x10 mm flatbar body
Brass cylinder with 3 keys
Available in units and sets with same key

Acabamento cromado
Corpo de aço de 40x10 mm
Cilindro de latão com 3 chaves
Disponível em unidades e pares mesma chave



506				
	n° claves		Ref.	Emb.
40	6	(unidad)	02301	1
	6	(juego 2)	02302	1
50	6	(unidad)	02303	1
	6	(juego 2)	02304	1

PORTA CANDADOS

HASP & STAPLE / PORTA CADEADOS

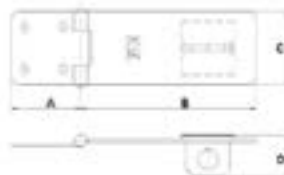


Placa de acero de 1,5 mm
Cerradero de acero endurecido
Perno de acero de 4 mm
Placa niquelada
Disponible en blister

Steel sheet of 1,5 mm
Steel hardened striking plate 4 mm steel bolt
Nickel plated plate
Available in blister

Placa em aço de 1,5 mm
Trancador em aço
Trinco de aço de 4 mm
Acabamento em niquelado
Disponível em blister

75 115	
A	27 45
B	71 112
C	29 47
D	28 23



porta candados				
			Ref.	Emb.
PC 75	(blister)		20340	6
PC 115	(blister)		20341	6

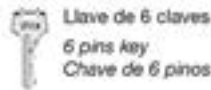

ANTIRROBO 82

STEERING WHEEL ANTI-THEFT LOCK BAR / BARRA ANTI-ROUBO

Acabado niquelado
Arco de cremallera en acero calibrado tratado de Ø 10 mm
Gancho en acero calibrado tratado
Arco interior orientable
Cilindro de latón con 3 llaves
2 horquillas distintas para pedal ancho y estrecho

Nickel plated finish
Zip shackle of Ø 10 mm treated steel
Treated steel hook
Rotary lower shackle
Brass cylinder with 3 keys
2 different sizes

Acabamento niquelado
Arco de cremalheira em aço de Ø 10 mm
Gancho de aço
Arco interior orientável
Cilindro de latão com 3 chaves
2 barras distintas para trancamento largo e estreito



A 730-590
B 30
C 28
D 43

antirrobo 82		
	Ref.	Emb.
normal	06501	6
ancho	06502	6

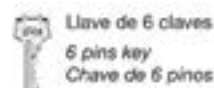
ANTIRROBO CAR

STEERING WHEEL ANTI-THEFT LOCK BAR / BARRA ANTI-ROUBO

Cuerpo acabado pintado / cromado
Arco de acero calibrado de Ø 12 mm
Cilindro de latón con 2 llaves
Doble cierre

Body with painted / chromed finish
Ø 12 mm calibrated steel bar shackle
Brass cylinder with 2 keys
Double locking system


Corpo com acabamento pintado/cromado
Arco de aço calibrado de Ø 12 mm
Cilindro de latão com 2 chaves
Fecho duplo



A 500
B 43

antirrobo car		
	Ref.	Emb.
car	06507	8

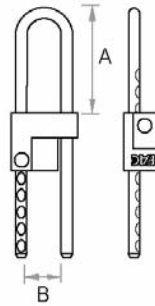
530/70 • 530/150



Acabado niquelado
Arco de cremallera extensible en acero calibrado tratado de Ø 10 mm
Cilindro de latón con 2 llaves

Nickel plated finish
Extending zip shackle of Ø 10 mm treated steel
Brass cylinder with 2 keys

Acabamento niquelado
Arco de cremalheira extensível em aço de Ø 10 mm
Cilindro de latão com 2 chaves



530			
		Ref.	Emb.
70	(blister)	02311	6
150	(blister)	02312	6



Llave de 6 claves
6 pins key
Chave de 6 pinos

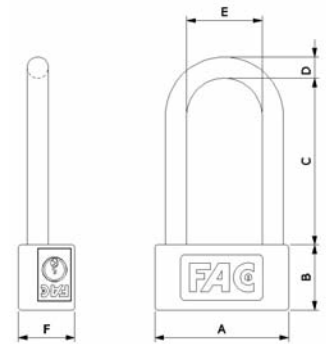
A 47-123
47-197
B 30

75/90 • 75/140

75			
	Código de Barras	Ref.	Embalaje
90	8422621023152	02315	6
140	8422621023169	02316	6



A	75
B	36
C	93-140
D	12
E	43



Llave de 6 claves
6 pins key
Chave de 6 pinos

Corpo com acabamento cromado
Arco de aço calibrado de Ø 12 mm
Cilindro de latão com 2 chaves
Fecho duplo

Cuerpo acabado cromado
Arco de acero calibrado de Ø 12 mm
Cilindro de latón con 2 llaves
Doble cierre

Body with chrome plated finish
Ø 12 mm calibrated steel bar shackle
Brass cylinder with 2 keys
Double locking system

84

ANTIRROBO MOTO

MOTORCYCLE ANTI-THEFT / ANTI-ROUBO MOTO

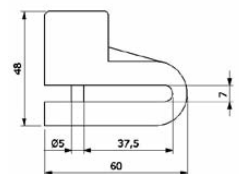
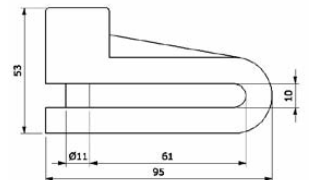


Acabado pintado
Cuerpo macizo de inyección metálica
Mecanismo de cierre automático y llave tubular
Bulón de cierre en acero tratado
Apto para cualquier moto con disco ventilado

Painted finish
Solid body of metallic injection
Automatic locking mechanism and tubular key
Treated steel bolt
Suitable for any motorcycle with air cooled brake disk



Acabamento pintado
Corpo maciço de injeção metálica
Mecanismo de trinco automático e chave tubular
Lingueta de trinco em aço tratado
Apto para qualquer mota com disco ventilado



moto			
		Ref.	Emb.
30	(blister)	06001	1
60	(blister)	06003	1